



Муниципальное бюджетное общеобразовательное учреждение
«Основная общеобразовательная школа №7 города Белово»


Рассмотрена
на заседании ШМО
начальных классов
Протокол № 1
от «29» 08 2016г.
Руководитель МО
 О.А.Анисимова

Согласована
Зам. директор по УВР
МБОУ ООШ № 7 города
Белово
Протокол № 1
от «01» 09 2016г.
Председатель МС
 Г.П. Дорохина

Утверждена
Директор МБОУ ООШ №7
города Белово
Приказ № 69
от «29» 08 2016г.
 Т.В. Мельник



**РАБОЧАЯ ПРОГРАММА
ПО ТЕХНОЛОГИИ**
ДЛЯ ОБУЧАЮЩИХСЯ 1-4 КЛАССОВ

Составитель:
 Е.В. Микушина

Белово, 2016

Содержание:

1. Планируемые результаты освоения учебного предмета «Технология».
2. Содержание учебного предмета «Технология».
3. Тематическое планирование с указанием количества часов, отводимых на освоение каждой темы.

Планируемые результаты освоения учебного предмета «Технология»

Личностные результаты:

1) формирование основ российской гражданской идентичности, чувства гордости за свою Родину, российский народ и историю России, осознание своей этнической и национальной принадлежности; формирование ценностей многонационального российского общества; становление гуманистических и демократических ценностных ориентаций;

2) формирование целостного, социально ориентированного взгляда на мир в его органичном единстве и разнообразии природы, народов, культур и религий;

3) формирование уважительного отношения к иному мнению, истории и культуре других народов;

4) овладение начальными навыками адаптации в динамично изменяющемся и развивающемся мире;

5) принятие и освоение социальной роли обучающегося, развитие мотивов учебной деятельности и формирование личностного смысла учения;

6) развитие самостоятельности и личной ответственности за свои поступки, в том числе в информационной деятельности, на основе представлений о нравственных нормах, социальной справедливости и свободе;

7) формирование эстетических потребностей, ценностей и чувств;

8) развитие этических чувств, доброжелательности и эмоционально-нравственной отзывчивости, понимания и сопереживания чувствам других людей;

9) развитие навыков сотрудничества со взрослыми и сверстниками в разных социальных ситуациях, умения не создавать конфликтов и находить выходы из спорных ситуаций;

10) формирование установки на безопасный, здоровый образ жизни, наличие мотивации к творческому труду, работе на результат, бережному отношению к материальным и духовным ценностям.

Метапредметные результаты:

1) овладение способностью принимать и сохранять цели и задачи учебной деятельности, поиска средств ее осуществления;

2) освоение способов решения проблем творческого и поискового характера;

3) формирование умения планировать, контролировать и оценивать учебные действия в соответствии с поставленной задачей и условиями ее реализации; определять наиболее эффективные способы достижения результата;

4) формирование умения понимать причины успеха/неуспеха учебной деятельности и способности конструктивно действовать даже в ситуациях неуспеха;

5) освоение начальных форм познавательной и личностной рефлексии;

6) использование знаково-символических средств представления информации для создания моделей изучаемых объектов и процессов, схем решения учебных и практических задач;

7) активное использование речевых средств и средств информационных и коммуникационных технологий (далее – ИКТ) для решения коммуникативных и познавательных задач;

8) использование различных способов поиска (в справочных источниках и открытом учебном информационном пространстве сети Интернет), сбора, обработки, анализа, организации, передачи и интерпретации информации в соответствии с коммуникативными и познавательными задачами и технологиями учебного предмета; в том числе умение вводить текст с помощью клавиатуры, фиксировать (записывать) в цифровой форме измеряемые величины и анализировать изображения, звуки, готовить свое выступление и выступать с аудио-, видео- и графическим сопровождением; соблюдать нормы информационной избирательности, этики и этикета;

9) овладение навыками смыслового чтения текстов различных стилей и жанров в соответствии с целями и задачами; осознанно строить речевое высказывание в соответствии с задачами коммуникации и составлять тексты в устной и письменной формах;

10) овладение логическими действиями сравнения, анализа, синтеза, обобщения, классификации по родовидовым признакам, установления аналогий и причинно-следственных связей, построения рассуждений, отнесения к известным понятиям;

11) готовность слушать собеседника и вести диалог; готовность признавать возможность существования различных точек зрения и права каждого иметь свою; излагать свое мнение и аргументировать свою точку зрения и оценку событий;

12) определение общей цели и путей ее достижения; умение договариваться о распределении функций и ролей в совместной деятельности; осуществлять взаимный контроль в совместной деятельности, адекватно оценивать собственное поведение и поведение окружающих;

13) готовность конструктивно разрешать конфликты посредством учета интересов сторон и сотрудничества;

14) овладение начальными сведениями о сущности и особенностях объектов, процессов и явлений действительности (природных, социальных, культурных, технических и др.) в соответствии с содержанием конкретного учебного предмета;

15) овладение базовыми предметными и межпредметными понятиями, отражающими существенные связи и отношения между объектами и процессами;

16) умение работать в материальной и информационной среде начального общего образования (в том числе с учебными моделями) в соответствии с содержанием конкретного учебного предмета.

Предметные результаты:

1) получение первоначальных представлений о созидательном и нравственном значении труда в жизни человека и общества; о мире профессий и важности правильного выбора профессии;

2) усвоение первоначальных представлений о материальной культуре как продукте предметно-преобразующей деятельности человека;

3) приобретение навыков самообслуживания; овладение технологическими приемами ручной обработки материалов; усвоение правил техники безопасности;

4) использование приобретенных знаний и умений для творческого решения несложных конструкторских, художественно-конструкторских (дизайнерских), технологических и организационных задач;

5) приобретение первоначальных навыков совместной продуктивной деятельности, сотрудничества, взаимопомощи, планирования и организации;

6) приобретение первоначальных знаний о правилах создания предметной и информационной среды и умений применять их для выполнения учебно-познавательных и проектных художественно-конструкторских задач.

Содержание учебного предмета «Технология»

Общекультурные и общетрудовые компетенции. Основы культуры труда, самообслуживания.

Трудовая деятельность и ее значение в жизни человека. Рукотворный мир как результат труда человека; разнообразие предметов рукотворного мира (архитектура, техника, предметы быта и декоративно-прикладного искусства и т. д.) разных народов России (на примере 2–3 народов). Особенности тематики, материалов, внешнего вида изделий декоративного искусства

разных народов, отражающие природные, географические и социальные условия конкретного народа. Элементарные общие правила создания предметов рукотворного мира (удобство, эстетическая выразительность, прочность; гармония предметов и окружающей среды). Бережное отношение к природе как источнику сырьевых ресурсов. Мастера и их профессии; традиции и творчество мастера в создании предметной среды (общее представление). Анализ задания, организация рабочего места в зависимости от вида работы, планирование трудового процесса. Рациональное размещение на рабочем месте материалов и инструментов, распределение рабочего времени. Отбор и анализ информации (из учебника и других дидактических материалов), ее использование в организации работы. Контроль и корректировка хода работы. Работа в малых группах, осуществление сотрудничества, выполнение социальных ролей (руководитель и подчиненный). Элементарная творческая и проектная деятельность (создание замысла, его детализация и воплощение). Несложные коллективные, групповые и индивидуальные проекты. Культура межличностных отношений в совместной деятельности. Результат проектной деятельности – изделия, услуги (например, помощь ветеранам, пенсионерам, инвалидам), праздники и т. п. Выполнение доступных видов работ по самообслуживанию, домашнему труду, оказание доступных видов помощи малышам, взрослым и сверстникам.

Технология ручной обработки материалов. Элементы графической грамоты

Общее понятие о материалах, их происхождении. Исследование элементарных физических, механических и технологических свойств доступных материалов. Многообразие материалов и их практическое применение в жизни. Подготовка материалов к работе. Экономное расходование материалов. Выбор материалов по их декоративно-художественным и конструктивным свойствам, использование соответствующих способов обработки материалов в зависимости от назначения изделия. Инструменты и приспособления для обработки материалов (знание названий используемых инструментов), выполнение приемов их рационального и безопасного использования.

Общее представление о технологическом процессе: анализ устройства и назначения изделия; выстраивание последовательности практических действий и технологических операций; подбор материалов и инструментов; экономная разметка; обработка с целью получения деталей, сборка, отделка

изделия; проверка изделия в действии, внесение необходимых дополнений и изменений. Называние и выполнение основных технологических операций ручной обработки материалов: разметка деталей (на глаз, по шаблону, трафарету, лекалу, копированием, с помощью линейки, угольника, циркуля), выделение деталей (отрывание, резание ножницами, канцелярским ножом), формообразование деталей (сгибание, складывание и др.), сборка изделия (клеевое, ниточное, проволочное, винтовое и другие виды соединения), отделка изделия или его деталей (окрашивание, вышивка, аппликация и др.). Выполнение отделки в соответствии с особенностями декоративных орнаментов разных народов России (растительный, геометрический и другие орнаменты). Использование измерений и построений для решения практических задач. Виды условных графических изображений: рисунок, простейший чертеж, эскиз, развертка, схема (их узнавание). Назначение линий чертежа (контур, линия надреза, сгиба, размерная, осевая, центровая, разрыва). Чтение условных графических изображений. Разметка деталей с опорой на простейший чертеж, эскиз. Изготовление изделий по рисунку, простейшему чертежу или эскизу, схеме.

Конструирование и моделирование

Общее представление о конструировании как создании конструкции каких-либо изделий (технических, бытовых, учебных и пр.). Изделие, деталь изделия (общее представление). Понятие о конструкции изделия; различные виды конструкций и способы их сборки. Виды и способы соединения деталей. Основные требования к изделию (соответствие материала, конструкции и внешнего оформления назначению изделия).

Конструирование и моделирование изделий из различных материалов по образцу, рисунку, простейшему чертежу или эскизу и по заданным условиям (технико-технологическим, функциональным, декоративно-художественным и пр.). Конструирование и моделирование на компьютере и в интерактивном конструкторе.

Практика работы на компьютере

Информация, ее отбор, анализ и систематизация. Способы получения, хранения, переработки информации. Назначение основных устройств компьютера для ввода, вывода, обработки информации. Включение и выключение компьютера и подключаемых к нему устройств. Клавиатура, общее представление о правилах клавиатурного письма, пользование мышью, использование простейших средств текстового редактора.

Простейшие приемы поиска информации: по ключевым словам, каталогам. Соблюдение безопасных приемов труда при работе на компьютере; бережное отношение к техническим устройствам. Работа с ЦОР (цифровыми образовательными ресурсами), готовыми материалами на электронных носителях. Работа с простыми информационными объектами (текст, таблица, схема, рисунок): преобразование, создание, сохранение, удаление. Создание небольшого текста по интересной детям тематике. Вывод текста на принтер. Использование рисунков из ресурса компьютера, программ Word и Power Point.

Тематическое планирование с указанием количества часов, отводимых на освоение каждой темы

Тема	Количество часов	Характеристика деятельности ученика
<p>Раздел 1. Общекультурные и общетрудовые компетенции. Основы культуры труда, самообслуживание.</p>	40	<p><i>Трудовая деятельность в жизни человека.</i> Рукотворный мир как результат труда человека. Предметы рукотворного мира, их назначение. Содержание труда людей ближайшего окружения. Профессии моей семьи и ближайшего окружения, связанные с созданием предметов рукотворного мира.</p> <p><i>Общее представление о технологическом процессе.</i> Организация рабочего места, анализ устройства и назначения изделия.</p> <p><i>Самообслуживание.</i> Несложный ремонт одежды (пришивание пуговиц с двумя отверстиями).</p>
<p>Раздел 2. Технология ручной обработки материалов. Элементы графической грамоты.</p>	49	<p>Природные материалы. Практическое применение природного материала в жизни. Бережное отношение к природе как источнику сырья. Растительные природные материалы: листья, веточки, семена и плоды растений, солома. Минеральные материалы: яичная скорлупа. Подготовка растительных материалов к работе: сбор цветущих растений в сухую погоду, сортировка материалов по цвету, размеру, форме; хранение. Подготовка яичной скорлупы для работы. Инструменты и приспособления для обработки природного материала: ножницы, кисточка для клея, карандаш, подкладная дощечка. Приёмы рационального и безопасного использования ножниц. Основные технологические операции ручной</p>

		<p>обработки природного материала: разметка деталей на глаз, резание ножницами, капельное склеивание деталей и по всей поверхности, окрашивание, отделка аппликацией, сушка. Практические работы: изготовление аппликаций по рисункам.</p> <p>Искусственные материалы. Пластичные материалы. Пластилин и его свойства: пластичность, способность сохранять форму. Инструменты и приспособления для обработки пластилина: стеки, подкладная дощечка. Основные технологические операции ручной обработки пластилина: сплющивание (расплющивание), прижимание. Практические работы: лепка моделей предметов живой природы (грибов), декоративных композиций по рисункам.</p> <p>Бумага. Практическое применение бумаги в жизни. Виды бумаги, используемые на уроках: цветная для аппликаций, для принтера, копирка, альбомная. Свойства бумаги: цвет, прозрачность, толщина. Выбор материала для изготовления изделия с учётом свойств по его внешним признакам. Экономное расходование бумаги при разметке: на глаз, складыванием, сгибанием, по шаблону, по клеткам, по линейке. Использование измерений для решения практических задач: виды условных графических изображений – простейший чертёж, схема. Назначение линий чертежа (контурная, размерная, линии надреза и сгиба). Чтение условных графических изображений. Разметка деталей с опорой на простейший чертёж. Изготовление изделий по рисунку, простейшему чертежу, схеме. Инструменты и приспособления для обработки бумаги: карандаш простой, ножницы, фальцовка, линейка, кисточка для клея, шаблон, подкладной лист. Приёмы рационального и безопасного использования ножниц. Основные технологические операции ручной обработки бумаги и картона: разметка, надрезание, вырезание, гофрирование, сгибание, сборка и соединение деталей (клеевое, ниточное, кнопкой), отделка аппликацией, сушка. Практические работы: изготовление конвертов, новогодних игрушек, этикеток, гофрированных подвесок-кукол, рамок.</p> <p>Текстильные материалы. Практическое применение текстильных материалов в жизни. Виды тканей, используемых на уроках: ткани растительного</p>
--	--	--

		<p>происхождения (хлопчатобумажные и льняные). Лицевая и изнаночная сторона тканей. Экономное расходование ткани при раскрое от сгиба по выкройке прямоугольных деталей. Нитки и их назначение. Свойства ниток: цвет, прозрачность, толщина. Инструменты и приспособления для обработки текстильных материалов: иглы швейные и для вышивания, булавки с колечком, ножницы, портновский мел, выкройка. Приёмы рационального и безопасного использования игл и булавок. Основные технологические операции ручной обработки текстильных материалов: отмеривание нитки, закрепление конца нитки узелком, раскрой деталей по выкройке, резание ножницами, сшивание деталей из ткани и украшение изделий ручным швом «вперёд иголку», обработка края ткани швом «через край», вышивание швом «вперёд иголку с перевивом», наматывание ниток на кольца, связывание ниток в пучок. Практические работы: изготовление мешочков для хранения предметов, одежды для соломенных кукол, игрушек из помпонов.</p> <p>Металлы. Практическое применение металлов в жизни. Виды проволоки. Выбор проволоки с учётом её свойств: упругость, гибкость, толщина. Экономное расходование материалов при разметке. Инструменты и приспособления для обработки металлов: ножницы, кисточка с тонкой ручкой, подкладная дощечка. Основные технологические операции ручной обработки металлов: разметка на глаз, по шаблону, резание ножницами, сгибание, скручивание, тиснение. Практические работы: изготовление каркасных моделей человечков, брошек. Практическое применение металлов в жизни. Виды проволоки. Выбор проволоки с учётом её свойств: упругость, гибкость, толщина. Экономное расходование материалов при разметке. Инструменты и приспособления для обработки металлов: ножницы, кисточка с тонкой ручкой, подкладная дощечка. Основные технологические операции ручной обработки металлов: разметка на глаз, по шаблону, резание ножницами, сгибание, скручивание, тиснение. Практические работы: изготовление каркасных моделей человечков, брошек. Практическое применение утилизированных материалов в жизни. Виды материалов, используемые на уроках: пластиковые ёмкости,</p>
--	--	--

		упаковочная тара из пенопласта. Выбор материалов по их конструктивным свойствам. Инструменты и приспособления для обработки утилизированных материалов: ножницы, нож канцелярский, шило, кисть для клея, фломастер, дощечка для выполнения работ с ножом и шилом. Приёмы рационального и безопасного использования ножниц, канцелярского ножа и шила. Основные технологические операции ручной обработки утилизированных материалов: прокалывание шилом, сборка и скрепление деталей (клеевое, ниточное), тиснение, шлифование наждачной бумагой, отделка шпагатом, окрашивание. Практические работы: изготовление вазы для осеннего букета, подставок, новогодних подвесок, игрушек-сувениров.
Раздел 3. Конструирование и моделирование.	30	Общее представление о современном транспорте, используемом человеком в воздухе и на воде (назначение, исторические аналоги, общее представление о конструкции). Изделие, деталь изделия. Конструирование и моделирование несложных технических объектов по схеме и простейшему чертежу. Практические работы: создание вертушек и моделей самолётов, динамической модели.
Раздел 4. Использование информационных технологий.	16	Компьютер и дополнительные устройства, подключаемые к компьютеру. Компьютер как техническое устройство для работы с информацией. Основные устройства компьютера. Назначение основных устройств компьютера. Дополнительные устройства, подключаемые к компьютеру, их назначение. Носители информации. Электронный диск. Дисковод как техническое устройство для работы с электронными дисками. Приёмы работы с электронным диском, обеспечивающие его сохранность. <u>Основы работы за компьютером</u> Организация работы на компьютере. Подготовка компьютера к работе (включение). Правильное завершение работы на компьютере. Организация работы на компьютере с соблюдением санитарно-гигиенических норм. Мышь. Устройство мыши. Приёмы работы с мышью. Компьютерные программы. Понятие о тренажёре как программном средстве учебного назначения. Первоначальное понятие об управлении работой компьютерной программы. Управление работой компьютерной программы с помощью мыши. Клавиатура

		<p>как устройство для ввода информации в компьютер. Работа на клавиатуре с соблюдением санитарно-гигиенических норм.</p> <p><u>Технология работы с инструментальными программами</u></p> <p>Графические редакторы, их назначение и возможности использования. Работа с простыми информационными объектами (графическое изображение): создание, редактирование. Вывод изображения на принтер. Использование графического редактора для реализации творческого замысла. Инструментальные программы для работы с текстом (текстовые редакторы). Организация работы на компьютере с соблюдением санитарно-гигиенических норм. Освоение клавиатуры компьютера. Клавиатурный тренажёр. Работа с клавиатурным тренажёром. Знакомство с правилами клавиатурного письма (ввод букв и цифр, заглавной буквы, точки, запятой, интервала между словами, переход на новую строку, отступ, удаление символов). Ввод в компьютер простого текста с клавиатуры. Оформление текста. Рисунок в тексте. Использование текстового редактора для творческой работы учащихся. Приёмы работы с документом. Сохранение документа на жёстком диске. Открытие документа. Вывод документа на печать. Демонстрация возможности ввода текста документа со сканера. Первоначальное представление о поиске информации на основе использования программных средств для поиска информации (по ключевому слову, каталогам). Работа с простейшими аналогами электронных справочников.</p>
--	--	--